




Erkennungs- weiten für Sicherheits- zeichen

Damit Sie ein Sicherheitsschild auch sicher erkennen können, darf es nicht zu weit entfernt montiert sein. Ein Standard-Fluchtwege-schild mit einer Höhe von 150 mm kann nur bis zu einer Entfernung von ca. 15 m erkennbar sein.

Um es aus 20 m identifizieren zu können, muss es schon 200 mm hoch sein. Die grafisch komplizierter aufgebauten Verbotsschilder kann man nur bis 8 m erkennen, obwohl sie 200 mm groß sind.

Wir helfen Ihnen bei der Planung eines sicheren Beschilderungskonzeptes, sprechen Sie uns an.

Erkennungsweite (m)	Schriftzeichen (mm)	Verbots- & Gebotszeichen Durchmesser (mm)	Warnzeichen Basis (mm)	Rettungs-, Brandschutz- & Zusatzzeichen Höhe (mm)
				
0,5	2	12,5	25	12,5
1	4	25	50	25
2	8	50	100	25
3	10	100	100	50
4	14	100	100	50
5	17	200	200	100
6	20	200	200	100
7	23	200	200	100
8	27	200	300	100
9	30	300	300	150
10	34	300	400	150
11	37	300	400	150
12	40	300	400	150
13	44	400	600	150
14	47	400	600	200
15	50	400	600	200
16	54	400	600	200
17	57	600	600	200
18	60	600	600	200
19	64	600	600	200
20	67	600	600	200
21	70	600	600	200
22	74	600	600	200
23	77	600	600	200
24	80	600	600	200
25	84	900	900	300
26	87	900	900	300
27	90	900	900	300
28	94	900	900	300
29	97	900	900	300
30	100	900	900	300